

# **Zabudowa kuchenna i szafka łazienkowa do pomieszczeń socjalnych w budynku F, II piętro**

## **Zadanie 1**

### **1. Zabudowa kuchenna wg projektu powierzonego– rys. 1,2 1 komplet**

Materiał:

Fronty – płyta laminowana 18mm, Dąb Springfield jasny R20233NW

Korpusy – płyta laminowana #18mm, Biel Arktyczna

Blaty – #38mm, Beton – F638ST10 Egger + panel na ścianę (0,6-0,8)

zawiasy i szuflady - cichy domyk z hamulcem

nóżki 10cm + cokół

ustawienie, kierunek otwierania szafek - do ustalenia na pomiarach

montaż zlewozmywaka z baterią po stronie Wykonawcy (zlewozmywak i baterię – dostarczy Zamawiający)

podłączenie pozostałego AGD w gestii Zamawiającego

Oświetlenie podszafrkowe – led w listwie ochronnej, barwa światła neutralna, listwa aluminiowa

Uchwyt wg wzoru – rys. 4 – kolor stal szczotkowana, szerokość zewnętrzna 16-20cm

### **2. Szafka łazienkowa podwieszana – rys.3 1szt**

Materiał:

Fronty, korpusy – płyta laminowana #18mm, Biel Arktyczna

Blat – #38mm, Beton – F638ST10 Egger

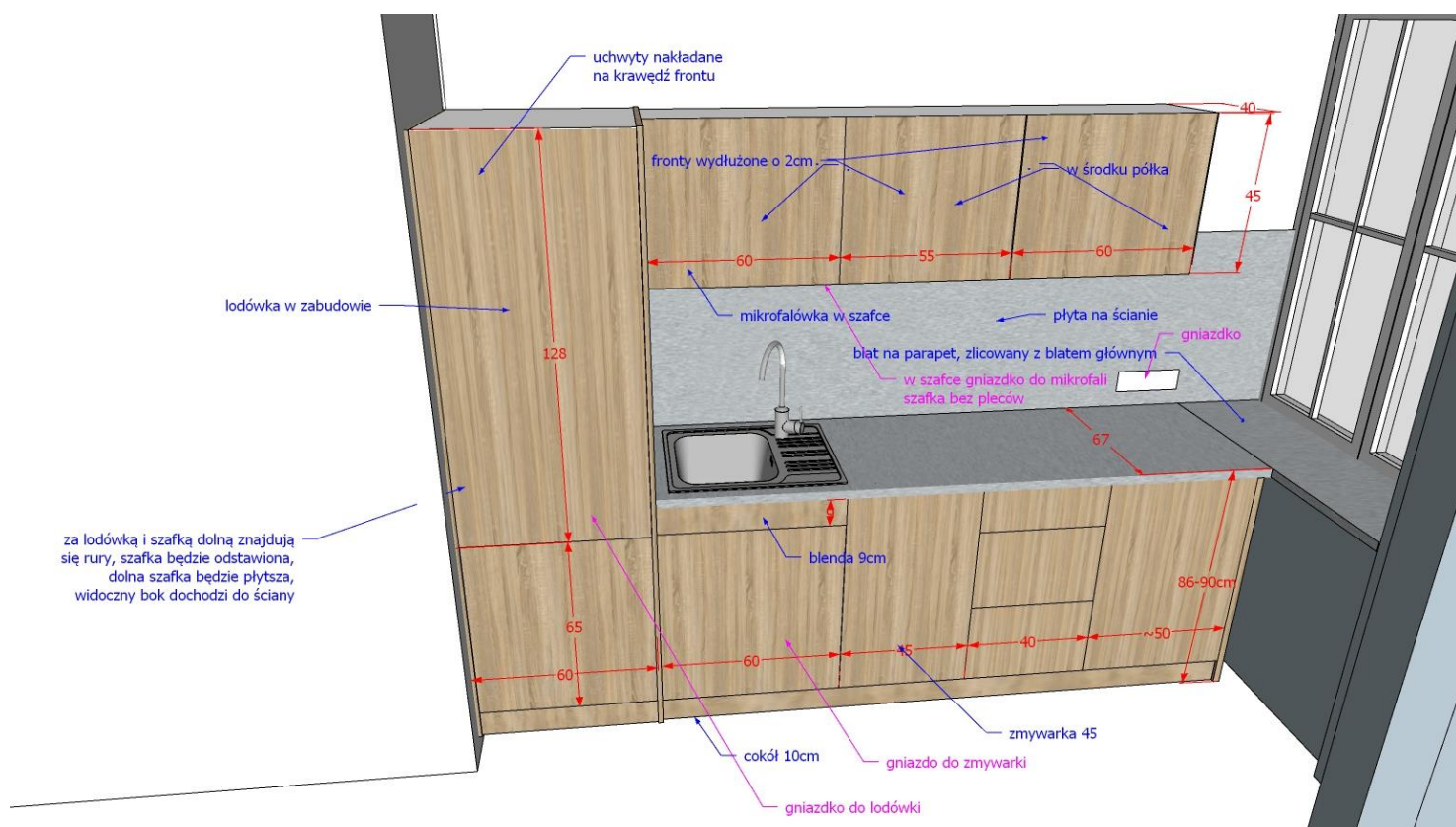
zawiasy – cichy domyk z hamulcem

Uchwyt wg wzoru – rys. 4 – kolor biały/ kaszmir, szerokość zewnętrzna 16-20cm

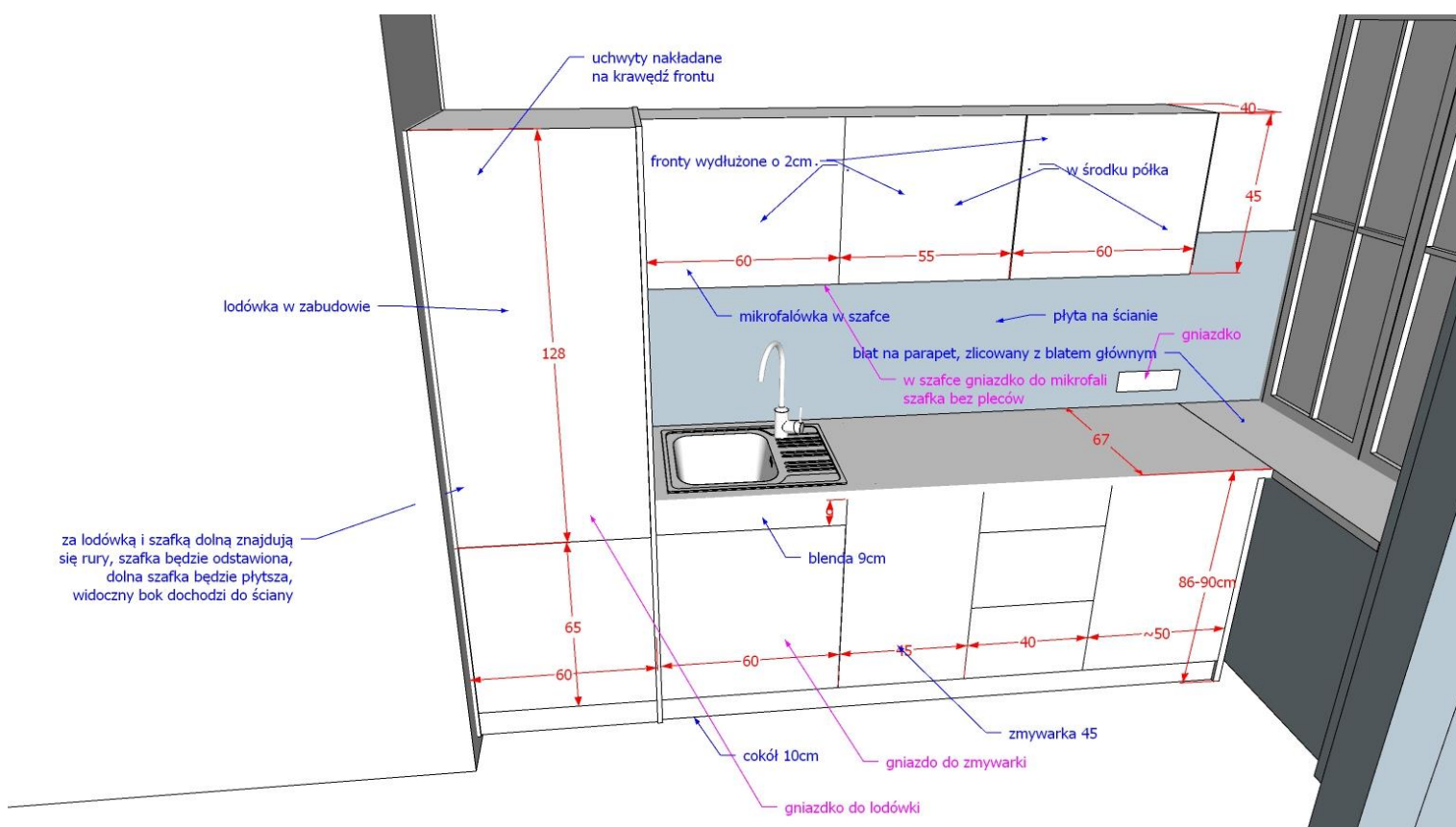
Wartość całkowita za komplet ma uwzględniać: cenę za meble, transport, wniesienie, ustawienie i montaż zabudowy w pomieszczeniach docelowych.

**Po dokonaniu wyboru oferty, Wykonawca zobowiązany jest do weryfikacji materiałów i pomiarów na miejscu. Wymagany próbnik płyt oraz wzory uchwytów.**

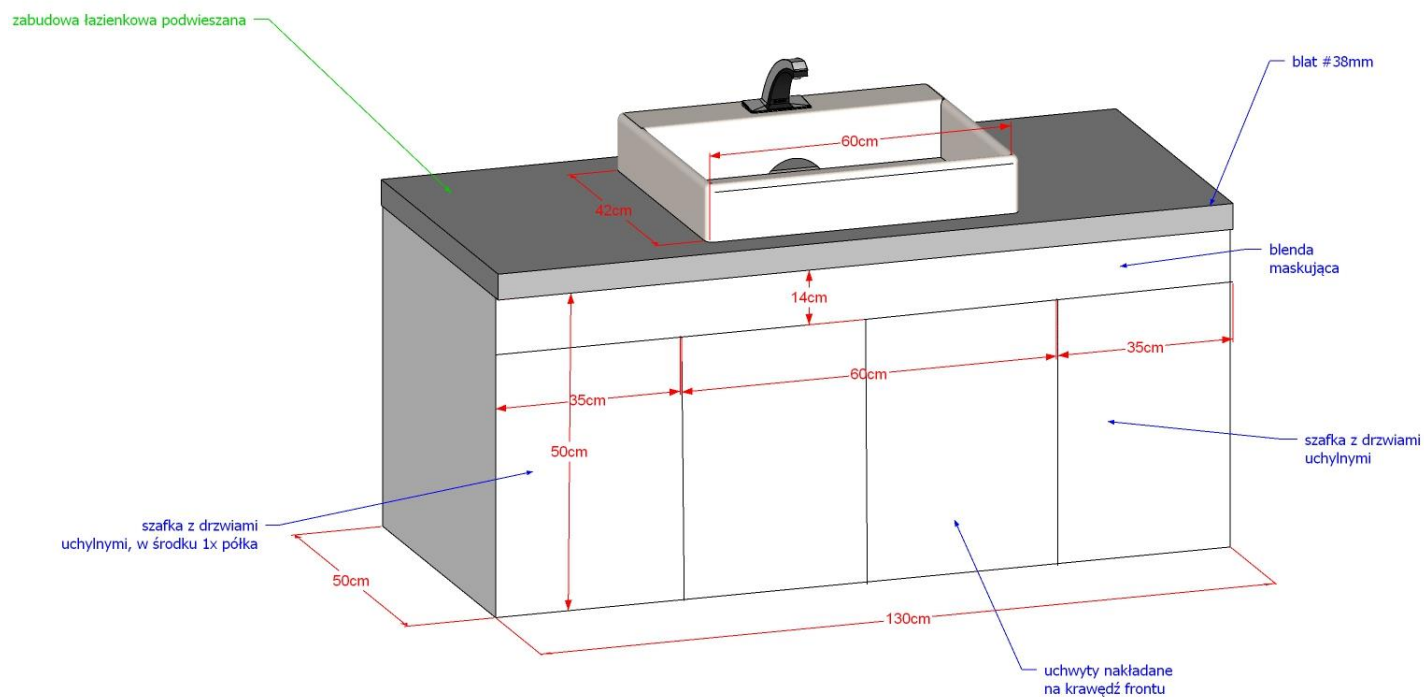
Rys1.



Rys.2



Rys.3



Rys.4

